

Mückomat Typ 61 Montageanleitung

- ① Ermitteln Sie die richtige Position des Drehrahmens Typ A und verschrauben Sie die Scharniergrundträger auf dem Blendrahmen, Rollladenschiene, Wand etc. (Schrauben je nach Untergrund einsetzen) (Bild 2)
- ② Drehrahmen einhängen, Magnetband aufkleben oder bei Magnetstopper Sitz der Metallgegenplatte ermitteln und verschrauben (Bild 1) (Schrauben 2,9 mm x 9,5 mm)
- ③ Drehrahmen mit Einbaurahmen Typ B komplett mit dem vorgesehenen Untergrund verschrauben, keine einzelne Verschraubung der Scharniere notwendig (Bild 3)

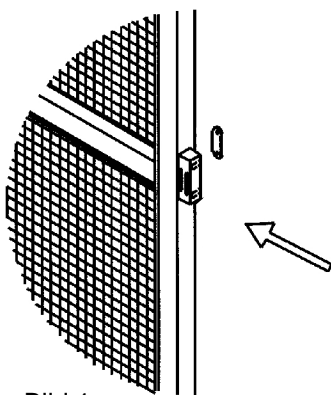


Bild 1

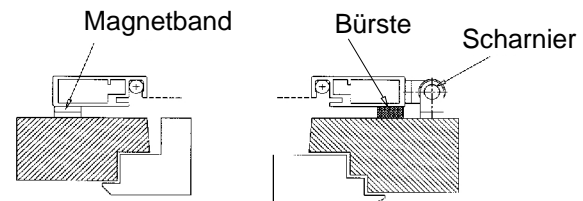


Bild 2

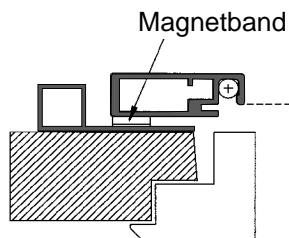


Bild 3

